

## **Cuprins**

▪ Solicitare licență .....	1
▪ Livrare electronică software .....	1
▪ Instalare .....	2
▪ Activare licență .....	3
▪ Autentificare .....	5
▪ Schimbare limbă .....	5
▪ Rapoarte .....	6
▪ Setări .....	7

## Instalare Software Dispecerat SMS Basic

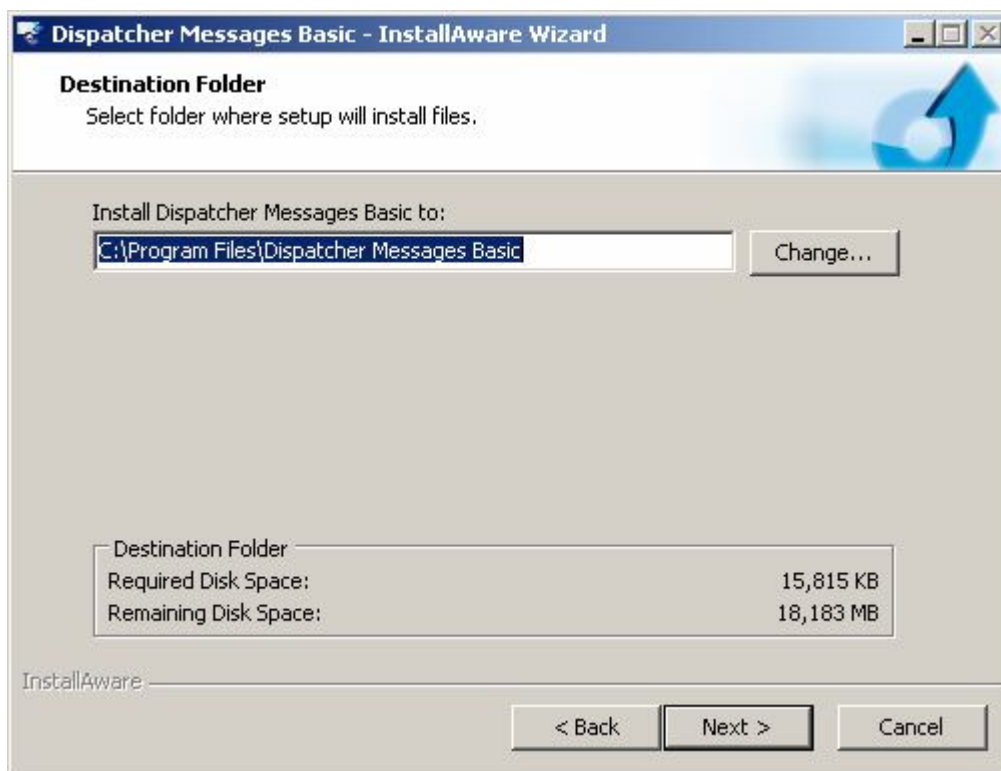
1. Solicitare serie licență:

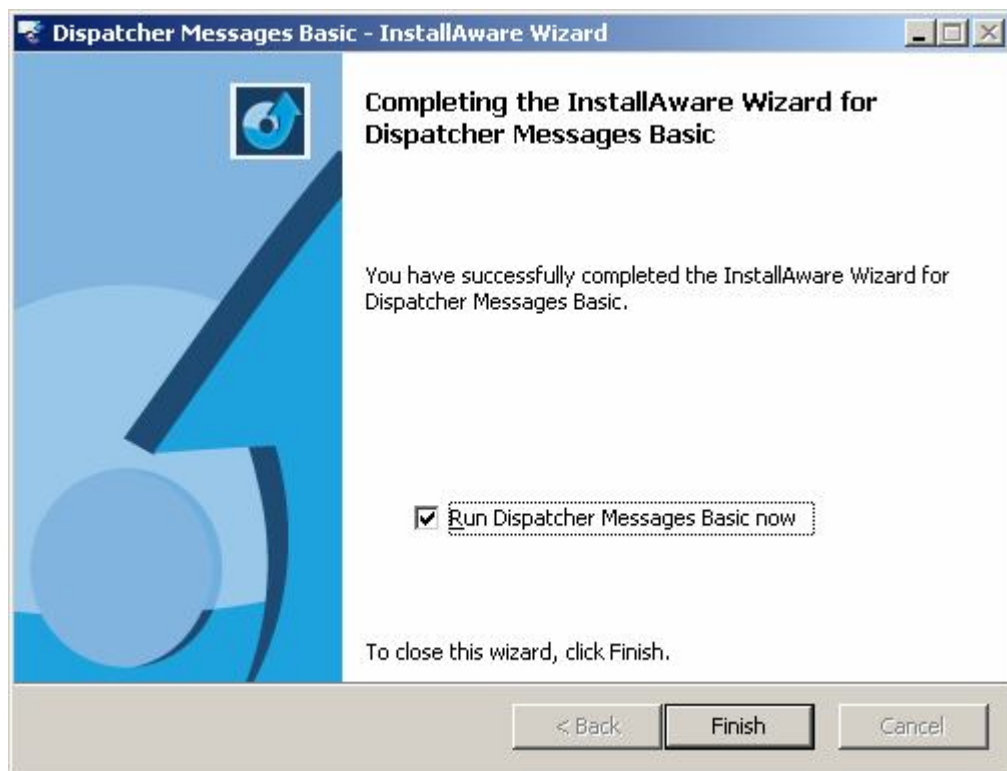


## 2. Livrare electronică software:

<http://www.ette.ro/descarca0008.html>

### 3. Instalare :





La pornirea aplicației va apare fereastra de înregistrare:

Se completează seria de licență din certificatul de licență primit, se completează datele clientului și se apasă butonul “Save As ...”, fișierul “Licence.lic” generat se trimite pe e-mail pentru activare ([inregistrare@ette.ro](mailto:inregistrare@ette.ro)).

După primirea fișierului de licență se apasă butonul “Load” urmat de butonul “Register”, fereastra de înregistrare se va închide automat.

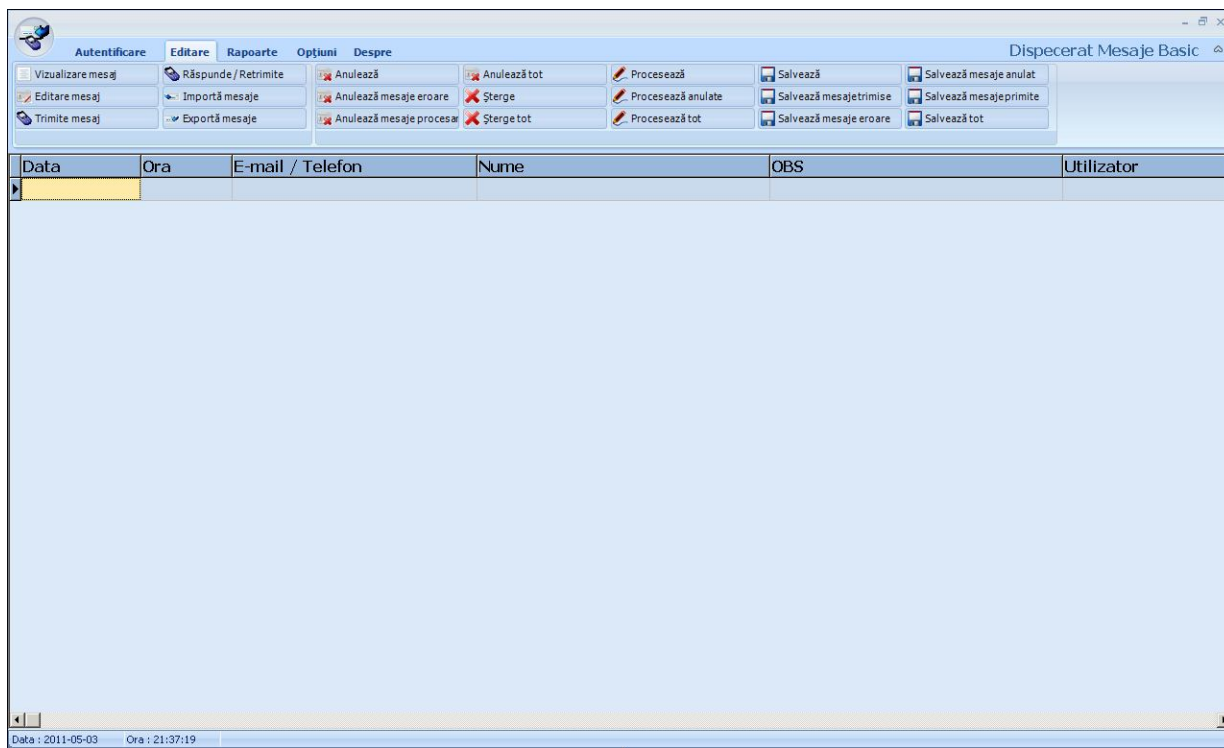
Parametri inițiali de autentificare:

Limbă: Engleza

Username: <fara Username >

Password: <fara Password >

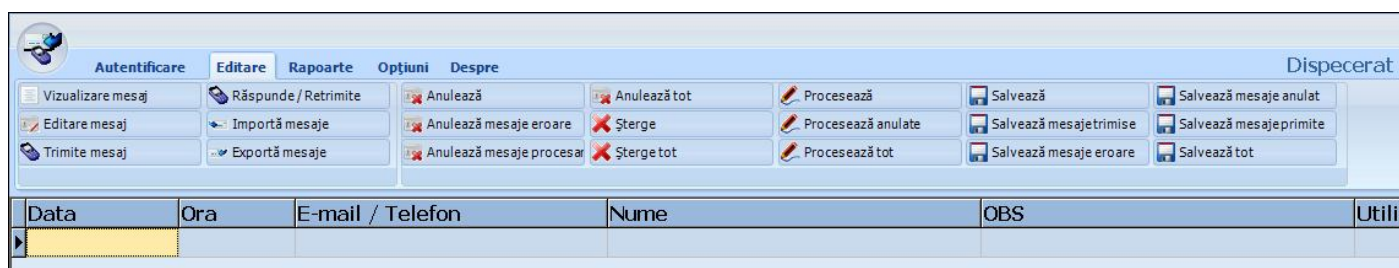
Se apasa direct tasta [Enter]



Schimbare limbă: din meniul Option / Customize language

Meniul Autentificare permite deschiderea, închiderea și ieșirea din aplicație.

Meniul Editare permite editarea, procesare, anularea, stergerea, salvarea, import sau export de mesaje SMS in tabelul de procesare.



Meniul Rapoarte permite generarea de rapoarte detaliate în funcție de starea de procesare a mesajelor:

**Vizualizare Raport**  
File Page Zoom  
Page 1 of 1 Zoom 100.0 %

Ora : 3:56 PM      **Raport detaliat SMS-uri trimise de la 2010-01-31 ora 00:00:00 pana la 2010-01-31 ora 23:59:59**      Data : 2010-01-31

Data	Ora	Numarul	Nume	Observatii	Utilizator	Stare
2010-01-31	15:38:32	0762223333	Ionescu Popescu		Administrator	SMS trimis
Mesaj : Mesaj de test.						
Administrator.						
2010-01-31	15:39:10	0723334444	Georgescu Vasile		Administrator	SMS trimis
Mesaj : Mesaj de test						
Administrator.						
2010-01-31	15:39:59	0744222555	Smarandoiu Ionica		Administrator	SMS trimis
Mesaj : Mesaj de test						
Administrator.						
2010-01-31	15:40:33	0784334333	Vasilache Georgica		Administrator	SMS trimis
Mesaj : Mesaj de test.						
Administrator.						
2010-01-31	15:42:35	0721444333	Vulpe Valentin		Administrator	SMS trimis
Mesaj : Mesaj de test						
Administrator.						
2010-01-31	15:47:43	0791110000	Irimia Emil	Nr. incercari = 3	Administrator	SMS eroare
Mesaj : Mesaj de test.						
Administrator.						
<b>Total numar SMS-uri: 6</b>						

**Raport detaliat**

De la data

May, 2011

Mon	Tue	Wed	Thu	Fri	Sat	Sun
17	25	26	27	28	29	30
18	2	3	4	5	6	7
19	9	10	11	12	13	14
20	16	17	18	19	20	21
21	23	24	25	26	27	28
22	30	31	1	2	3	4

Today: 05/03/2011

La data

May, 2011

Mon	Tue	Wed	Thu	Fri	Sat	Sun
17	25	26	27	28	29	30
18	2	3	4	5	6	7
19	9	10	11	12	13	14
20	16	17	18	19	20	21
21	23	24	25	26	27	28
22	30	31	1	2	3	4

Today: 05/03/2011

De la ora

00:00:00

La ora

23:59:59

Telefon / e-mail

Continut mesaj

Nume client

Stare

TOATE MESAJELE

MESAJ TRIMIS

MESAJ PRIMIT

MESAJ CU EROARE

MESAJ LIVRAT

MESAJ NELIVRAT

MESAJ ANULAT

MESAJ IN PROCESARE

Filtrează      Renunță

Meniul Setări permite adăugarea de clienți în baza de date, monitorizarea evenimentelor, selectarea limbii, controlul serviciilor de colectare și procesare mesaje, editarea utilizatorilor aplicației și stabilirea parametrilor de funcționare.



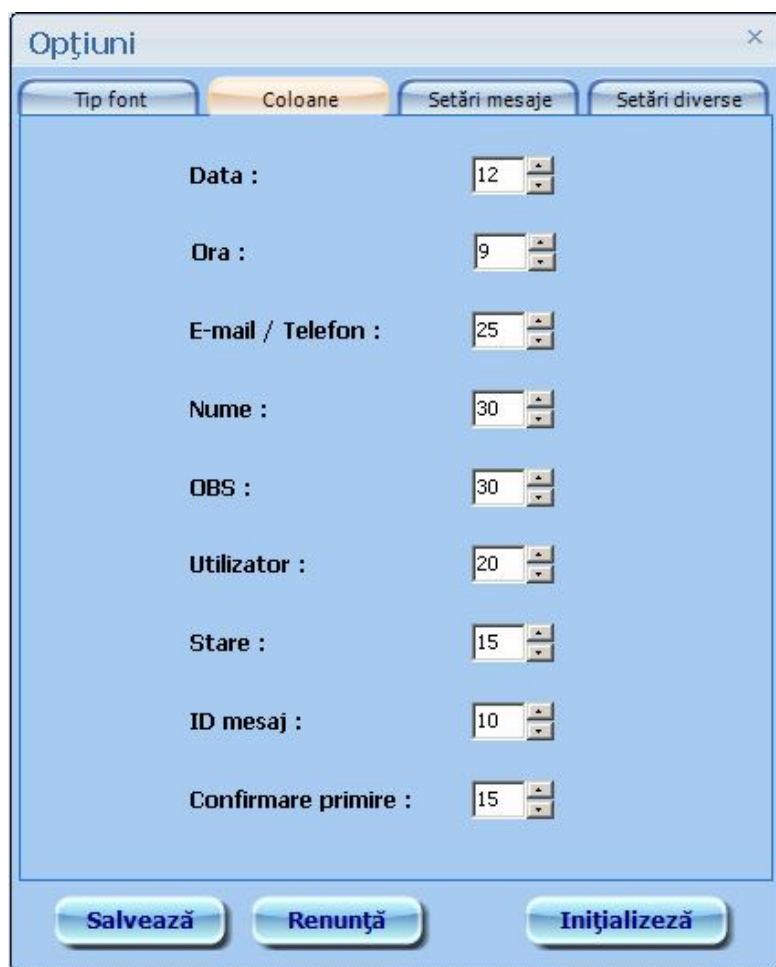
Cu ajutorul submeniului Opțiuni se stabilesc următoarele setari:

1. Setări specifice tabelului de vizualizare a mesajelor SMS





Stabilirea dimensiunii coloanelor din tabelul de procesare și timpul de pornire automată a aplicației



**Opțiuni**

Tip font   **Coloane**   Setări mesaje   Setări diverse

Data :	12
Ora :	9
E-mail / Telefon :	25
Nume :	30
OBS :	30
Utilizator :	20
Stare :	15
ID mesaj :	10
Confirmare primire :	15

Salvează   Renunță   Inițializează



2. Setări specifice pentru colectarea mesajului text ce urmează să fie trimis prin mesaj SMS:

**Opțiuni**

Tip font Coloane **Setări mesaje** Setări diverse

☐ **Utilizare e-mail**

Afisare nume Nume domeniu ☒ SSL ☐ IMAP

Nume utilizator Server POP Port 995

Parola Server SMTP Port 465

☒ Salvează mesaje ☒ Acceptă mesaje SMS

☐ **Utilizare TCP/IP** ☐ **Utilizare port serial** ☐ **Utilizatori**

Port : 3000 IP :

Setări port serial Port rețea 3001

☐ **Utilizare fisier**

Locație fișiere SMS C:\SMS\Outbox\ ☒ Fișiere cu extensia "sms"

Locație SMS-uri trimise C:\SMS\Sent\ Locație SMS-uri primite C:\SMS\Inbox\

Salvează Renunță Inițializează

Setări server de e-mail  
Utilizator, parolă, denumire  
server POP si SMTP, porturi  
conectare server POP și  
SMTP

Stabilire port conectare  
utilizatori (rezervat pentru  
versiunea 2.5)

Setări colectare port serial și  
port TCP/IP

Setări locație pentru trimitere  
mesaje SMS din fișiere text  
(cu extensie ".sms" sau orice  
tip de extensie)  
Setări locație pentru mesaje  
SMS primite ce vor fi salvate  
în fișiere text.

### 3. Setări diverse:

**Opțiuni**

Tip font   Coloane   Setări mesaje   **Setări diverse**

☐ Pornire în "Tray Icons"   ☒ Autentificare trimitere  
☒ Închide cu parolă   ☒ Trimite identitate utilizator

☒ Confirmare livrare SMS   ☒ Import / Export mesaje

☐ Trimite necondiționat : [ ] 15 sec.

Număr înregistrări : 50   Codare mesaj : ASCII

Adresă e-mail SMS-uri primite fără destinatar   Cod țară : 0040

☐ Citire SMS   Citire SMS : 30 sec.  
☒ Setări port modem GSM 1  
☐ Setări port modem GSM 2   Citire e-mail : 30 sec.

☒ Închide modem GSM după procesare : 30  
☒ Pornire automată

Salvează   Renunță   Inițializează

**Stabilire parametri aplicație:**

- Adaugă automat nume utilizator la sfârșitul mesajului SMS
- Setări pornire, închidere aplicație și afisare mesaj SMS recepționat în "Tray Icons"
- Autentificare utilizator pentru trimitere de mesaje prin e-mail, port retea, port serial sau fișier
- Închidere aplicație cu parolă

Import / export mesaje SMS utilizând aplicația Excel

Confirmare trimitere mesaj SMS

Dacă se utilizează protocolul fără autentificare trebuie specificat numărul de telefon unde se va trimite textul recepționat într-un interval de timp.

Mesajele SMS recepționate care nu au în corpul SMS-ului adresa de e-mail unde trebuie să fie trimis atunci se trimit către casuta de e-mail implicită.

Setări module GSM și setări timp citire mesaje primite prin SMS și e-mail.

Setări terminale GSM:  
Mobilink TOPEX cu port USB: 115200, 8, 1, None, Hardware  
Mobilink TOPEX cu port serial: 19200, 8, 1, None, Hardware  
Alte terminale: 9600, 8, None, 1, None

### Trimitere / Vizualizare mesaj SMS:

**Trimite SMS**

Telefon / e-mail : 072222222

Mesaj:  
Mesaj de test ...

Lungime mesaj

Trimite   Renunță

**Vizualizare mesaj**

Telefon / e-mail : 072222222  
Nume :  
Data : 2011-05-03  
Ora : 22:06:07

Mesaj de test ...  
Administrator.

Inchide